

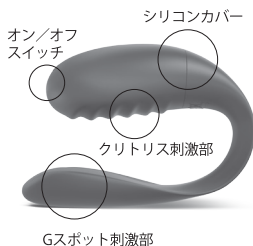
WE-VIBE™



Intimate massager  
for couples

取扱説明書

Enjoying your  
We-Vibe® Tease™



Together you both  
share the vibe

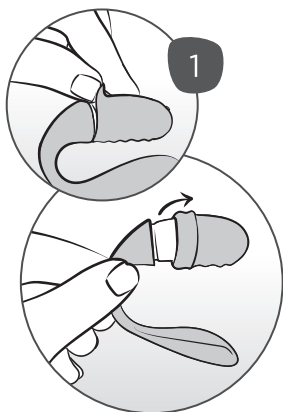
あなたのセックスライフがさらに充実。We-Vibe Teaseで、ふたりの至福のひとときに新たな高みを見つけてみませんか？ We-Vibe Teaseは、セックスの醍醐味である親密さとオーガズムを高めてくれます。スリムで柔軟なフォルムが、ふたりのセックスを快適で刺激的なものにしてくれます。振動はふたりで一緒に感じることができます。

女性へのアドバイス：

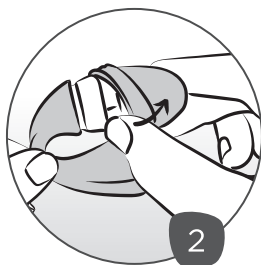
カップルバイブレーターを初めて使用する方は、まずは一人でWe-Vibe Teaseを試し、操作などに慣れておくのと良いでしょう。

GETTING STARTED

1. 親指を使って、シリコンカバーを5mmほど折り返してください。



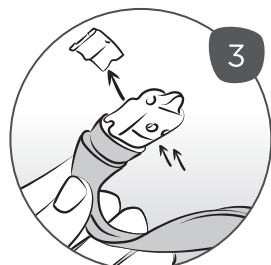
2. シリコンカバーを取外してください。



さらに詳細を知りたい場合

- ・we-vibe.comにアクセスして、よくある質問 (FAQ) をご覧ください。
- ・ミライカラースカスタマーサポート (support@miraicolors.com) にメールするか、miraicolors.com/contactにアクセスしてウェブフォームにご記入ください。

3. 電池蓋を取り外してください。



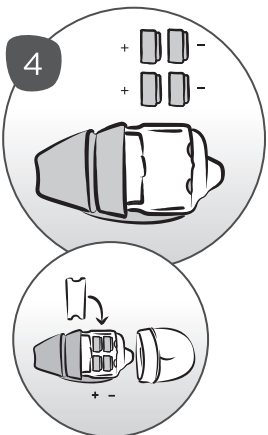
電池について

しばらくご使用にならない時は、電池は取り外してください。

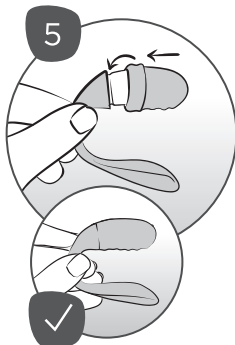
電池の取り出し方

ペンなどの先の細い道具を使って、電池蓋の2つの穴を突いて取り出してください。

4. すべての電池を同じ方向に向けて入れて、蓋を戻してください。



5. シリコンカバーをスライドさせながら戻してください。



シリコンカバーの位置

必ずWe-Vibeのロゴを上、凹凸部分が下になるようにしてください。

6. We-Vibe Teaseを石鹸と水で洗浄してください。



洗浄の前に

シリコンカバーに隙間が無いか確認してください。隙間がある場合は、カバーをしっかり密着させてください。